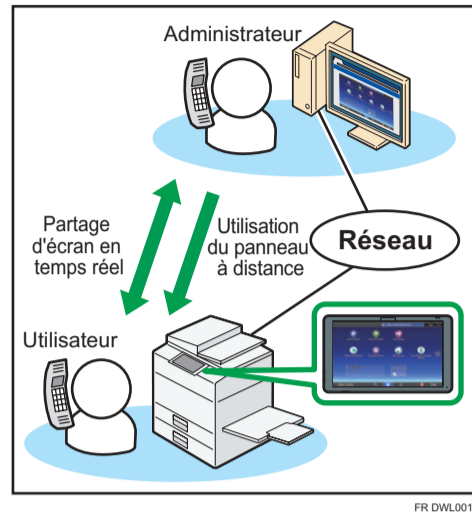


Manuel utilisateur (Utilisation du panneau à distance)

Introduction

L'administrateur peut utiliser « Utilisation du panneau à distance » depuis un navigateur pour contrôler ou utiliser le périphérique à distance s'il est présent sur son réseau.

À distance, l'administrateur peut vérifier si des erreurs se sont produites au niveau du périphérique, utiliser le périphérique pour l'utilisateur et modifier les paramètres du périphérique.



Avec « Utilisation du panneau à distance », l'administrateur peut effectuer les opérations suivantes pour le périphérique :

- Contrôler l'écran
- Utiliser le périphérique à distance
- Verrouiller l'utilisation de l'écran
- Masquer l'écran

★ Important

- Quand l'utilisateur n'utilise pas le périphérique*1, la fenêtre de demande de contrôle/d'utilisation à distance ne s'affiche pas tant que la connexion n'est pas établie.
- Les fonctions suivantes du périphérique ne sont pas activées lorsque le périphérique est connecté au réseau :
 - Fonction Économie d'énergie
 - Minuterie de réinitialisation du système
- La connexion entre l'administrateur et l'utilisateur est interrompue dès que l'un des cas suivants se présente :

- L'administrateur n'utilise pas le périphérique à distance pendant la durée définie dans [Définir temporisation de connexion à distance]².
- Le périphérique est éteint.
- La section de commande est réinitialisée.
- L'administrateur peut visualiser l'écran du périphérique de l'utilisateur tant que ce périphérique est connecté au réseau. Interrompez temporairement l'utilisation du panneau à distance lorsque vous devez saisir un identifiant, un mot de passe ou d'autres informations confidentielles, ou lorsque vous souhaitez afficher quelque chose sans que l'administrateur ne le voit.

*1 Cela se produit si l'utilisateur n'utilise pas le périphérique pendant une durée supérieure à celle définie dans [Minuterie déconnexion auto.].

La valeur par défaut pour [Minuterie déconnexion auto.] est 180 minutes. Pour plus d'informations sur ce paramètre, voir le manuel utilisateur du périphérique.

*2 La valeur par défaut pour [Définir temporisation de connexion à distance] est 30 minutes. Pour plus d'informations sur ce paramètre, voir la section « 3 Paramétrage d'un périphérique ».

↓ Remarque

- L'administrateur peut démarrer l'utilisation du panneau à distance depuis le navigateur. L'utilisateur ne peut pas la démarrer depuis le périphérique qu'il utilise.

Avis de non-responsabilité

Dans le cadre prévu par la loi, en aucun cas le fabricant ne peut être tenu pour responsable de tout dommage pouvant découler de pannes de ce produit, de pertes de documents ou de données, ou de l'utilisation ou de la non utilisation de ce produit et des manuels utilisateurs fournis avec celui-ci.

Assurez-vous de toujours copier ou sauvegarder les données et documents importants. Il est possible que des documents ou des données soient effacés en raison d'erreurs d'utilisation ou de dysfonctionnements de l'appareil. De plus, il est de votre responsabilité de prendre les mesures de protection appropriées contre les virus informatiques, vers et autres logiciels malveillants.

Remarques

Certaines illustrations de ce manuel peuvent présenter de légères différences avec votre appareil. Le contenu de ce manuel peut faire l'objet de modifications sans préavis.

Réception d'une demande d'Utilisation du panneau à distance

Démarrage de l'Utilisation du panneau à distance

La fenêtre de demande de contrôle/d'utilisation à distance s'affiche sur l'écran du périphérique lorsque l'Utilisation du panneau à distance démarre.


- Si l'administrateur demande l'utilisation à distance du périphérique :
La fenêtre de demande de contrôle/d'utilisation à distance (a) s'affiche.
- Si l'administrateur demande le contrôle uniquement :
La fenêtre de demande de contrôle (b) s'affiche.
- Si l'administrateur demande l'utilisation à distance lorsqu'il contrôle le périphérique :
La fenêtre de demande d'utilisation à distance (c) s'affiche.

Pour démarrer l'utilisation du panneau à distance, permettez à l'administrateur de contrôler ou d'utiliser le périphérique à distance en exécutant les procédures suivantes :

↓ Remarque

- L'utilisateur ne peut pas démarrer l'utilisation du panneau à distance.

(a) Quand la fenêtre de demande de contrôle/d'utilisation à distance s'affiche



- Pour refuser le contrôle et l'utilisation à distance, appuyez sur [Interdire].
- Pour autoriser uniquement le contrôle, appuyez sur [Autoriser le contrôle].
- Pour autoriser l'utilisation à distance, appuyez sur [Autoriser util. à distance].

↓ Remarque

- Si un délai de 30 secondes s'écoule après l'affichage des options sans que l'une d'elles soit sélectionnée, l'utilisation à distance démarre.

(b) Quand la fenêtre de demande de contrôle s'affiche




- Pour refuser le contrôle, appuyez sur [Interdire].
- Pour autoriser le contrôle, appuyez sur [Autoriser util. à distance].

↓ Remarque

- Si un délai de 30 secondes s'écoule après l'affichage des options sans que l'une d'elles soit sélectionnée, le contrôle démarre.

(c) Quand la fenêtre de demande d'utilisation à distance s'affiche



- Pour refuser l'utilisation à distance, appuyez sur [Interdire].
- Pour autoriser l'utilisation à distance, appuyez sur [Autoriser util. à distance].

↓ Remarque

- Si un délai de 30 secondes s'écoule après l'affichage des options sans que l'une d'elles soit sélectionnée, l'utilisation à distance démarre.

Autres opérations réalisées par l'administrateur

L'administrateur peut réaliser les opérations suivantes pour le périphérique lorsque ce dernier est connecté au réseau :

- Verrouillage de l'écran
Quand l'administrateur utilise le périphérique à distance, il peut empêcher l'utilisateur d'utiliser l'écran.
- Masquage de l'écran
Quand l'administrateur utilise le périphérique à distance, il peut cacher l'écran si nécessaire.
Quand l'écran est masqué, il ne peut pas être utilisé.

Quand l'écran est verrouillé

Quand il est verrouillé, le message suivant s'affiche sur l'écran du périphérique.



L'administrateur a verrouillé l'écran.

Veillez attendre que l'utilisation à distance soit terminée.

Quand il est déverrouillé, le message suivant s'affiche sur l'écran du périphérique.



L'administrateur a déverrouillé l'écran.

Quand l'écran est masqué

Quand l'administrateur masque l'écran, celui-ci disparaît sans qu'aucun message ne s'affiche.

Lorsque l'administrateur met fin au masquage, l'écran est affiché à nouveau.

Vérification de l'état de l'Utilisation du panneau à distance

L'état de l'utilisation du panneau à distance par l'administrateur est affiché en tant que message système pendant l'utilisation du panneau à distance.



Pendant le contrôle

- Un message indiquant que l'administrateur contrôle l'écran s'affiche.
- Vous pouvez désactiver le contrôle en appuyant sur le message système.

Pendant l'utilisation à distance

- Un message indiquant que l'administrateur utilise le panneau à distance s'affiche.
- Vous pouvez désactiver l'utilisation du panneau à distance en appuyant sur le message système.

Pendant l'utilisation à distance lorsque l'écran est verrouillé

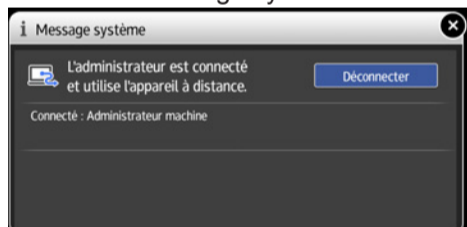
- Un message indiquant que l'administrateur utilise le panneau à distance s'affiche.
- Vous ne pouvez pas utiliser le périphérique.

Interrompre l'Utilisation du panneau à distance

Pour arrêter l'utilisation du panneau à distance, suivez les étapes suivantes :

1. Appuyez sur le Message système

La fenêtre Message système s'affiche.



2. Appuyez sur [Déconnecter].

Un message s'affiche et l'utilisation du panneau à distance s'arrête.

Remarque

- L'administrateur peut arrêter l'utilisation du panneau à distance.
- Quand l'écran est verrouillé, vous ne pouvez pas arrêter l'utilisation du panneau à distance depuis l'écran du périphérique.

Configuration du périphérique

Les réglages expliqués ici sont nécessaires pour procéder à l'utilisation du panneau à distance.

Important

- Si les paramètres « Fonctions Utilisation/contrôle à distance » et « Définition du mot de passe » ne s'affichent pas, contactez le conseiller du service client du revendeur/magasin.

Modification des valeurs des paramètres

Pour modifier les valeurs des paramètres, suivez les étapes suivantes :

1. Appuyez sur l'icône [Accueil] (🏠) au centre en bas de l'écran.
2. Appuyez sur l'icône [Outils utilisateur] (🔧) de l'écran d'accueil.
3. Appuyez sur [Paramètres de base pour les périphériques en option].
4. Appuyez sur [Utilisation du panneau à distance].

Les paramètres s'affichent. Modifiez les paramètres selon vos besoins. Pour plus d'informations sur le paramétrage, voir le manuel utilisateur du périphérique.

Fonctions Utilisation/contrôle à distance

Autorisez le contrôle et l'utilisation à distance.

Valeur par défaut : **OFF**

URL de connexion à distance

Affichez l'URL de connexion (adresse IP et port) nécessaire pour la connexion au périphérique quand les Fonctions Utilisation/contrôle à distance sont activées.

Activer mot de passe de contrôle

Sélectionnez ce paramètre pour pouvoir définir un mot de passe de contrôle. Le mot de passe est nécessaire pour que l'administrateur se connecte au périphérique et le contrôle.

Définir mot de passe de contrôle

Définissez le mot de passe à saisir pour accepter le contrôle sur le périphérique. Combinez jusqu'à 8 caractères à un octet compris entre « a et z », « A et Z » et « 0 et 9 ». Si aucun mot de passe n'est défini, le contrôle du périphérique est impossible.

Activer mot de passe pour utilisation à distance

Sélectionnez ce paramètre pour pouvoir définir le mot de passe d'utilisation à distance. Le mot de passe est nécessaire pour que l'administrateur se connecte au périphérique et l'utilise à distance.

Définir mot de passe pour utilisation à distance

Définissez le mot de passe à saisir pour accepter l'utilisation à distance sur le périphérique. Combinez jusqu'à 8 caractères à un octet compris en « a et z », « A et Z » et « 0 et 9 ». Si aucun mot de passe n'est défini, l'utilisation du panneau à distance est impossible pour le périphérique.

Définir temporisation de connexion à distance

Lors de l'utilisation du panneau à distance, si l'administrateur n'utilise pas le périphérique pendant la durée définie ici, la connexion à distance est automatiquement interrompue. Indiquez une durée comprise entre 3 et 60 minutes.

Valeur par défaut : **30 minutes**